

# Отчет о финансовых результатах деятельности учреждения

на 1 января 2023 г.

МУНИЦИПАЛЬНОЕ БЮДЖЕТНОЕ УЧРЕЖДЕНИЕ МОЛОДЕЖИ И  
ДОПОЛНИТЕЛЬНОГО ОБРАЗОВАНИЯ "ЦЕНТР МОЛОДЕЖИ И  
ДОПОЛНИТЕЛЬНОГО ОБРАЗОВАНИЯ"

УПРАВЛЕНИЕ ОБРАЗОВАНИЯ АДМИНИСТРАЦИИ ГОРОДА УРАЙ

Учреждение  
Обособленное подразделение  
Учредитель

Наименование органа, осуществляющего  
полномочия учредителя  
Периодичность: годовая  
Единица измерения: руб.

КОДЫ	
Форма по ОКУД	0503721
Дата	01.01.2023
по ОКПО	40791000
ИНН	8606006083
по ОКТМО	71878000
по ОКЛО	50531056
ИНН	8606006005
Глава по БК	231
по ОКЕИ	383

Наименование показателя	Код строки	Код аналитики	Деятельность с целевыми средствами	Деятельность по государственному заданию	Приносящая доход деятельность	Итого
1	2	3	4	5	6	7
<b>Доходы (стр. 030 + стр. 040 + стр. 050 + стр. 060 + стр. 070 + стр. 090 + стр. 100 + стр. 110)</b>	010	100	1 482 150,78	38 815 673,34	18 812 980,31	59 110 804,43
<i>Доходы от собственности</i>	030	120	-	-	10 436,75	10 436,75
в том числе:					10 436,75	10 436,75
Доходы от операционной аренды		121	-	-	10 436,75	10 436,75
<i>Доходы от оказания платных услуг (работ), компенсаций затрат</i>	040	130	-	39 348 837,24	18 149 633,42	57 498 470,66
в том числе:					18 132 891,32	57 481 728,56
Доходы от оказания платных услуг (работ)		131	-	39 348 837,24	18 132 891,32	57 481 728,56
Доходы по условным арендным платежам		135	-	-	537,10	537,10
Доходы от возмещений Фондом социального страхования Российской Федерации расходов		139	-	-	16 205,00	16 205,00
<i>Штрафы, пени, неустойки, возмещения ущерба</i>	050	140	-	-	-	-
в том числе:					-	-
<i>Безвозмездные поступления текущего характера</i>	060	150	1 482 150,78	-	796 720,00	2 278 870,78
в том числе:						1 482 150,78
Поступления текущего характера бюджетным и автономным учреждениям от сектора государственного управления		152	1 482 150,78	-	-	1 482 150,78
Поступления текущего характера от организаций государственного сектора		154	-	-	789 720,00	789 720,00
Поступления текущего характера от иных резидентов (за исключением сектора государственного управления и организаций государственного сектора)		155	-	-	7 000,00	7 000,00
<i>Безвозмездные поступления капитального характера</i>	070	160	-	-	-	-
в том числе:					-	-
<i>Доходы от операций с активами</i>	090	170	-	-533 163,90	-143 809,86	-676 973,76
в том числе:						
Доходы от выбытия активов		172	-	-533 163,90	-143 809,86	-676 973,76



Наименование показателя	Код строки	Код аналитики	Деятельность с целевыми средствами	Деятельность по государственному заданию	Приносящая доход деятельность	Итого
1	2	3	4	5	6	7
Прочие доходы	100	180	-	-	-	-
в том числе:						
Безвозмездные неденежные поступления в сектор государственного управления	110	190	-	-	-	-
в том числе:						
Расходы (стр. 160 + стр. 170 + стр. 190 + стр. 210 + стр. 230 + стр. 240 + стр. 250 + стр. 260 + стр. 270)	150	200	961 886,48	40 138 436,08	19 616 750,35	60 717 072,91
Оплата труда и начисления на выплаты по оплате труда	160	210	-	31 390 767,00	15 720 496,13	47 111 263,13
в том числе:						
Заработная плата		211	-	23 844 640,80	11 712 402,51	35 557 043,31
Прочие несоциальные выплаты персоналу в денежной форме		212	-	-	44 400,00	44 400,00
Начисления на выплаты по оплате труда		213	-	6 716 683,60	3 963 693,62	10 680 377,22
Прочие несоциальные выплаты персоналу в натуральной форме		214	-	829 442,60	-	829 442,60
Оплата работ, услуг	170	220	442 760,48	3 503 080,15	2 914 018,65	6 859 859,28
в том числе:						
Услуги связи		221	-	58 899,64	110 346,89	169 246,53
Транспортные услуги		222	6 000,00	108 750,00	-	114 750,00
Коммунальные услуги		223	-	763 206,79	789 836,21	1 553 043,00
Работы, услуги по содержанию имущества		225	109 580,48	249 850,51	412 180,36	771 611,35
Прочие работы, услуги		226	327 180,00	2 322 373,21	1 588 981,29	4 238 534,50
Страхование		227	-	-	12 673,90	12 673,90
Обслуживание долговых обязательств	190	230	-	-	-	-
в том числе:						
Безвозмездные перечисления текущего характера организациям	210	240	-	142 620,00	60 500,00	203 120,00
в том числе:						
Безвозмездные перечисления (передачи) текущего характера сектора государственного управления		241	-	142 620,00	60 500,00	203 120,00
Безвозмездные перечисления бюджетам	230	250	-	-	-	-
в том числе:						
Социальное обеспечение	240	260	-	268 507,83	90 177,03	358 684,86
в том числе:						
Социальные пособия и компенсации персоналу в денежной форме		266	-	268 507,83	90 177,03	358 684,86
Расходы по операциям с активами	250	270	519 126,00	2 575 152,08	718 997,54	3 813 275,62
в том числе:						
Амортизация		271	-	2 515 479,75	524 902,00	3 040 381,75
Расходование материальных запасов		272	519 126,00	59 672,33	194 095,54	772 893,87
Безвозмездные перечисления капитального характера организациям	260	280	-	52 100,02	24 200,00	76 300,02
в том числе:						
Безвозмездные перечисления капитального характера государственным (муниципальным) учреждениям		281	-	52 100,02	24 200,00	76 300,02



Наименование показателя	Код строки	Код аналитики	Деятельность с целевыми средствами	Деятельность по государственному заданию	Приносящая доход деятельность	Итого
1	2	3	4	5	6	7
Прочие расходы	270	290	-	2 206 209,00	88 361,00	2 294 570,00
в том числе:						
Налоги, пошлины и сборы		291	-	2 206 209,00	38 361,00	2 244 570,00
Иные выплаты текущего характера организациям		297	-	-	50 000,00	50 000,00
Чистый операционный результат (стр. 301 - стр. 302); (стр. 310 + стр. 410)	300		520 264,30	-1 322 762,74	-805 857,40	-1 608 355,84
Операционный результат до налогообложения (стр. 010 - стр. 150)	301		520 264,30	-1 322 762,74	-803 770,04	-1 606 268,48
Налог на прибыль	302		-	-	2 087,36	2 087,36
Операции с нефинансовыми активами (стр. 320 + стр. 330 + стр. 350 + стр. 360 + стр. 370 + стр. 380 + стр. 390 + стр. 400)	310		-	-2 345 442,51	270 921,49	-2 074 521,02
Чистое поступление основных средств	320		-	-2 438 850,71	-228 474,00	-2 667 324,71
в том числе:						
увеличение стоимости основных средств	321	310	315 293,30	482 413,30	524 902,00	1 322 608,60
уменьшение стоимости основных средств	322	41X	315 293,30	2 921 264,01	753 376,00	3 989 933,31
Чистое поступление нематериальных активов	330		-	-	-	-
в том числе:						
увеличение стоимости нематериальных активов	331	320	-	-	-	-
уменьшения стоимости нематериальных активов	332	42X	-	-	-	-
Чистое поступление произведенных активов	350		-	-	-	-
в том числе:						
увеличение стоимости произведенных активов	351	330	-	-	-	-
уменьшение стоимости произведенных активов	352	43X	-	-	-	-
Чистое поступление материальных запасов	360		-	93 408,20	487 112,04	580 520,24
в том числе:						
увеличение стоимости материальных запасов	361	340	955 064,00	500 671,53	741 707,58	2 197 443,11
из них:						
уменьшение стоимости материальных запасов	362	440	955 064,00	407 263,33	254 595,54	1 616 922,87
из них:						
Чистое поступление прав пользования	370		-	-	-	-
из них:						
увеличение стоимости прав пользования	371	35X	-	-	-	-
уменьшение стоимости прав пользования	372	45X	-	-	-	-
Чистое изменение затрат на изготовление готовой продукции (работ, услуг)	390		-	-	-	-
из них:						

ЛИСТ




Наименование показателя	Код строки	Код аналитики	Деятельность с целевыми средствами	Деятельность по государственному заданию	Приносящая доход деятельность	Итого
1	2	3	4	5	6	7
увеличение затрат	391	x	-	34 645 301,87	17 578 930,10	52 224 231,97
уменьшение затрат	392	x	-	34 645 301,87	17 578 930,10	52 224 231,97
<b>Чистое изменение расходов будущих периодов</b>	<b>400</b>	<b>x</b>	<b>-</b>	<b>-</b>	<b>12 283,45</b>	<b>12 283,45</b>
Операции с финансовыми активами и обязательствами (стр. 420 - стр. 510)	410		520 264,30	1 022 679,77	-1 076 778,89	486 165,18
Операции с финансовыми активами (стр. 430 + стр. 440 + стр. 450 + стр. 460 + стр. 470 + стр. 480)	420		188 333,00	16 722 107,09	-36 270,02	16 874 170,07
<b>Чистое поступление денежных средств и их эквивалентов</b>	<b>430</b>		<b>-</b>	<b>-</b>	<b>-77 951,45</b>	<b>-77 951,45</b>
в том числе:						
поступление денежных средств и их эквивалентов	431	510	1 482 150,78	39 703 572,38	19 162 342,62	60 348 065,78
выбытие денежных средств и их эквивалентов	432	610	1 482 150,78	39 703 572,38	19 240 294,07	60 426 017,23
<b>Чистое поступление ценных бумаг, кроме акций</b>	<b>440</b>		<b>-</b>	<b>-</b>	<b>-</b>	<b>-</b>
в том числе:						
увеличение стоимости ценных бумаг, кроме акций и иных финансовых инструментов	441	520	-	-	-	-
уменьшение стоимости ценных бумаг, кроме акций и иных финансовых инструментов	442	620	-	-	-	-
<b>Чистое поступление акций и иных финансовых инструментов</b>	<b>450</b>		<b>-</b>	<b>-</b>	<b>-</b>	<b>-</b>
в том числе:						
увеличение стоимости акций и иных финансовых инструментов	451	530	-	-	-	-
уменьшение стоимости акций и иных финансовых инструментов	452	630	-	-	-	-
<b>Чистое предоставление займов (ссуд)</b>	<b>460</b>		<b>-</b>	<b>-</b>	<b>-</b>	<b>-</b>
в том числе:						
увеличение задолженности по предоставленным займам (ссудам)	461	540	-	-	-	-
уменьшение задолженности по предоставленным займам (ссудам)	462	640	-	-	-	-
<b>Чистое поступление иных финансовых активов</b>	<b>470</b>		<b>-</b>	<b>-</b>	<b>-</b>	<b>-</b>
в том числе:						
увеличение стоимости иных финансовых активов	471	550	-	-	-	-
уменьшение стоимости иных финансовых активов	472	650	-	-	-	-
<b>Чистое увеличение дебиторской задолженности</b>	<b>480</b>		<b>188 333,00</b>	<b>16 722 107,09</b>	<b>41 681,43</b>	<b>16 952 121,52</b>
в том числе:						
увеличение дебиторской задолженности	481	560	1 670 483,78	152 680 209,58	19 686 177,78	174 036 871,14
уменьшение дебиторской задолженности	482	660	1 482 150,78	135 958 102,49	19 644 496,35	157 084 749,62



Наименование показателя	Код строки	Код аналитики	Деятельность с целевыми средствами	Деятельность по государственному заданию	Приносящая доход деятельность	Итого
1	2	3	4	5	6	7
Операции с обязательствами (стр. 520 + стр. 530 + стр. 540 + стр. 550 + стр. 560)	510		-331 931,30	15 699 427,32	1 040 508,87	16 408 004,89
Чистое увеличение задолженности по внутренним привлеченным займам	520		-	-	-	-
в том числе:						
увеличение задолженности по внутренним привлеченным займам	521	710	-	-	-	-
уменьшение задолженности по внутренним привлеченным займам	522	810	-	-	-	-
Чистое увеличение задолженности по внешним привлеченным займам	530		-	-	-	-
в том числе:						
увеличение задолженности по внешним привлеченным займам	531	720	-	-	-	-
уменьшение задолженности по внешним привлеченным займам	532	820	-	-	-	-
Чистое увеличение прочей кредиторской задолженности	540		-520 264,30	538 157,17	-16 181,35	1 711,52
в том числе:						
увеличение прочей кредиторской задолженности	541	730	1 482 150,78	42 529 446,35	21 157 652,64	65 169 249,77
уменьшение прочей кредиторской задолженности	542	830	2 002 415,08	41 991 289,18	21 173 833,99	65 167 538,25
Чистое изменение доходов будущих периодов	550	x	188 333,00	16 943 915,00	245 146,52	17 377 394,52
Чистое изменение резервов предстоящих расходов	560	x	-	-1 782 644,85	811 543,70	-971 101,15

Исполняющий обязанности директора


  
(подпись) И. Ф. Дедерер  
(расшифровка подписи)

Централизованная бухгалтерия

Муниципальное казенное учреждение "Центр бухгалтерского учета города Урай". ОГРН 1208600010640, ИНН 8606017631, КПП 860601001, г. Урай мкр Западный д. 16 оф. 1  
(наименование, ОГРН, ИНН, КПП, местонахождение)

Руководитель  
(уполномоченное лицо)

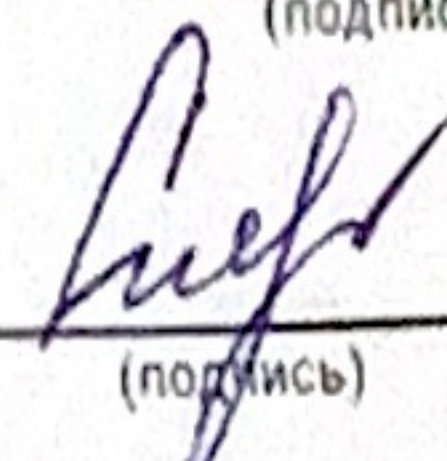
Директор  
МКУ "ЦБУ города Урай"  
(должность)

  
(подпись)

Е. М. Погадаева  
(расшифровка подписи)

Исполнитель

Бухгалтер 2 категории  
МКУ "ЦБУ города Урай"  
(должность)

  
(подпись)

Т. Л. Степанченко (34676)22-3-17 доб. 684  
(расшифровка подписи) (телефон, e-mail)

ОБ ИСПОЛНЕНИИ УЧРЕЖДЕНИЕМ ПЛАНА ЕГО ФИНАНСОВ